



보도시점 2024. 1. 16.(화) 11:00
1. 17.(수) 조간

배포 2024. 1.16.(화) 09:00

「2023년 동물복지에 대한 국민의식조사」 결과

- 유실·유기동물 입양 의향 84.4%, 반려동물 월평균 양육비용 13만원 -

농림축산식품부(장관 송미령, 이하 농식품부)는 「2023년 동물복지에 대한 국민의식조사」 결과를 발표하였다.

< 조사 개요 >

(조사목적) 동물보호·복지 관련 정책 수립을 위한 기초 자료 수집

(조사대상) 지역별·성별·연령별 비례표본으로 추출한 전국 (만)20~64세, 5천명

(조사방법/기간) 온라인 패널조사 / 2023년 11월 3일~11월 13일

(조사항목) 동물 보호 제도 및 법규 인식, 동물학대에 대한 태도, 반려동물 입양 및 분양, 유실·유기동물 및 동물보호센터에 대한 인식, 동물실험 및 농장동물 복지 인식 등

동물보호법에 대해 ‘명칭과 내용을 잘 알고 있음’, ‘어느 정도 알고 있음’의 응답 비율이 71.8%로, 2021년 이후로 꾸준히 증가하는 것으로 나타났다. 동물등록제 인지도 또한 63.6%로 지속적으로 증가하고 있다.

반려견 양육자 준수사항*에 대해서도 ‘준수사항을 지키고 있다는 응답이 양육자·비양육자 평균 44.3%로 나타나 전년대비 증가했다. 이러한 긍정적인 변화는 동물보호법과 제도에 대한 지속적인 홍보의 영향으로 해석된다. 한편, ‘반려견 양육자 대상 의무교육이 필요하다’는 응답도 91.4%로 2021년 이후 꾸준히 증가하고 있다. 특히, 관련 법·제도, 양육자로서의 마음가짐, 안전관리 방법 등에 대한 교육 수요가 많아 ‘펫티켓’에 대한 높은 관심을 반영하고 있었다.

* 반려견 외출 시 목줄·가슴줄 및 인식표 착용, 배변 시 수거 등

유실·유기 동물 및 동물보호센터에 대한 인식도 개선된 것으로 파악됐다. 향후 1년간 입양 의향이 있다고 응답한 사람을 대상으로 ‘유실·유기 동물을 입양할 의향이 있는가’를 물어본 결과, 84.4%가 ‘그렇다’고 응답하였다.

지자체 동물보호센터 인지도(63.1%) 및 민간동물보호시설 인지도(58.4%)는 모두 전년 대비 상승하였으며, ‘반드시 필요하다’는 평가가 지자체 보호센터의 경우 5점 만점 중 4.25점, 민간동물보호시설의 경우 3.75점으로 높게 나타났다.

‘물리적 학대 행위’뿐만 아니라, ‘열악한 환경(뜬장, 좁고 어두운 장소에서 사육, 냉·난방 미비)’도 동물 학대로 인식한다는 응답이 많았으며, 열악한 환경에서 사육하는 행위에 대해 법적 처벌이 필요하다는 응답도 과반으로, 동물 학대에 대한 감수성이 높게 나타났다.

반려동물 입양 경로는 ‘지인에게 무료로 분양 받음(41.8%)’이 가장 많았고, ‘펫숍 구입(24.0%)’, ‘동물보호시설(지자체+ 민간)에서 입양(9.0%)’이 그 뒤를 이어 예년과 유사한 경향을 보였다. 특히, 지인 무료 분양의 경우 지인 반려동물의 새끼를 분양 받는 경우와 양육이 어려운 상황에서 대신 양육을 맡게 된 경우가 많은 것으로 나타났다.

최근 1년간 반려동물 관련 서비스 이용 경험 비율에 대한 응답은 ‘동물병원’이 80.4%로 가장 높았고, ‘반려동물 미용(51.8%)’, ‘반려동물 놀이터(33.2%)’, ‘반려동물 호텔(16.0%)’ 순으로 이용이 많았다. 그 외에도 유치원, 비영리단체의 반려동물 양육 강의도 이용하는 것으로 파악됐다.

반려동물 서비스, 펫푸드 등에 소요되는 월평균 양육비용은 13만원 (병원비 4만 3천 8백원 포함)이었으며, 개의 양육비용(16만 6천원)이 고양이의 양육비용(11만 3천원)보다 높은 것으로 나타났다.

동물복지축산 인증제도를 알고 있다는 응답은 74.3%였고, 동물복지 축산 농장 인증 축산물 구입 경험도 67.3%로 나타나 대체로 높은 인지율을 보였다. 구입 제품의 경우 달걀(81.2%), 닭고기(50.2%), 돼지고기(30%), 우유(20.8%) 순으로 구입이 많았으며 남성보다 여성의 구매 경험이 많았다.

임영조 농식품부 동물복지정책과장은 “이번 국민의식조사 결과는 동물 보호·복지에 대한 높아진 국민의 기대와 관심을 잘 드러내고 있다”며, “조사 결과를 정책의 기초 자료로 활용할 예정이다”라고 말했다.

「2023년 동물복지에 대한 국민의식조사」 전체본은 ‘국가동물보호정보시스템(www.animal.go.kr)’의 ‘정책홍보’ - ‘정보공개’에서 내려받을 수 있다.

- 붙임 1. 「2023년 동물복지에 대한 국민의식조사」 결과 요약
2. 「2023년 동물복지에 대한 국민의식조사」 결과 그래프

※ 「2023년 동물복지에 대한 국민의식조사」는 농식품부의 자체 조사로, 국가승인통계가 아님

담당 부서	동물복지환경정책관실 동물복지정책과	책임자	과 장	임영조 (044-201-2611)
		담당자	사무관	김수연 (044-201-2618)



□ 관련 제도 및 법규 인식

- (법 전체) 동물보호법 인지도는 71.8%로, '20년 이후 꾸준히 증가
* 동물보호법의 명칭, 내용을 알고 있다 : ('20) 57.1% → ('21) 63.3% → ('22) 66.5% → ('23) 71.8%
- (동물등록) 동물등록제 인지도는 63.6%이며(전년대비 7.5%p ↑), 반려견 양육자 76.4%가 등록했다고 응답(등록률)하여 전년과 유사
- (준수사항) 양육자 준수사항 인지도는 67.4%, 전년 대비 4.4%p 증가
- 반려견 양육자 준수사항을 '지키고 있다'는 응답은 44.3%(1.1%p ↑)
* 양육자 준수사항 : 외출 시 ①목줄(2m이내) 착용, ②인식표 부착, ③배설물 수거
- (교육) 양육자 의무교육 도입 필요(91.4%) 의견 우세 경향* 지속
- 입양 전·후 모두 교육 필요(84%) / * ('20) 86.7% → ('21) 88.6% → ('22) 89.1%
- (인력) 지자체 전담 인력 부족 의견(62.2%), 전담 기관 필요 의견(63.5%)

□ 동물학대에 대한 태도

- (목격시 대응) 국가기관(경찰, 지자체 등)에 신고(59.9%), 동물보호단체 등에 도움 요청(50.9%), 학대 중단 직접 요청(25.2%), 별다른 조치 안함(8.4%)
- (범위) 물리적 학대 외에 열악한 환경*에 대한 학대 감수성 높음
* 뜬장, 좁고 어두운 공간 사육, 냉난방 부족 등 학대, 짧은 목줄 사육, 미용 목적 성형 등

□ 반려동물 입양 및 관련 산업 이용 현황

- (입양 경로) 지인 무료(41.8%), 펫숍(24%), 보호시설(9%), 지인 유료(8.7%)
* 지인 무료 분양의 경우 지인 반려동물의 새끼를 분양받은 경우(56.3%)와 지인이 키우기 어려운 상황이 되어 대신 양육하는 경우(32.9%)가 많음
- (서비스) 동물병원(80.4%), 미용업체(51.8%), 동물 놀이터(33.2%), 호텔(16%) 순
- 도시 거주, 월평균 가구소득이 높은 양육자가 대체로 이용 빈도 높음
- (양육비용) 마리당 양육비(병원비포함)는 월평균 약 13만원
- 도시 거주(13만원), 20대(18만원), 1인가구(15만원), 월평균 소득이 높은 가구가 평균보다 지출이 많은 경향으로, 전년과 유사
* 월평균 가구소득 ①300만원 이하(11.5만원), ②300-500만원(12.4만원) ③500만원 이상(13만)

□ 유기동물 및 동물보호센터에 대한 인식

- (양육포기) 반려동물 양육자의 18.2%가 양육 포기 고려 경험*
 - * (사유) 짖음 등 행동문제(45.7%), 예상 외 지출 과다(40.2%), 이사취업 등 여건 변화(25%) 등
- (동물보호센터) 지자체센터와 민간보호시설 필요성 인식 높음*
 - * 5점 만점 기준 지자체센터(4.25), 민간보호시설(3.75) / 인지도 지자체(63.1%), 민간(58.4%)
- 유실·유기동물 입양 의향 응답은 84.4%로 전년 대비 1.8%p 상승
 - * 유실·유기 동물 입양이 꺼려지는 이유 : 고령(39%), 절차모름(28%), 질병·행동문제(26%)

□ 농장 동물 복지

- 동물복지 축산농장 인증축산물 구입경험은 67.3%가 있고, 달걀(81.2%), 닭고기(50.2%), 돼지고기(30%), 우유(20.8%) 순(여성 비율 높음)
- 농장동물의 복지개선을 위해 평균 21.1%의 금액을 추가 지불할 의향

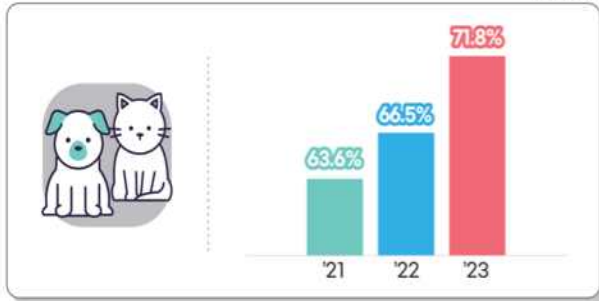
붙임2

「2023년 동물복지에 대한 국민의식조사」 결과 그래프

1 동물보호·복지 제도 및 법규 인식

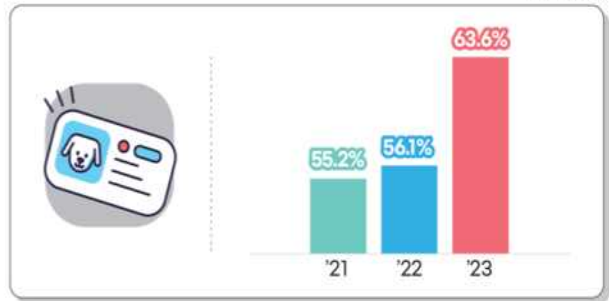
☑ 동물보호법 인지도

(단위: %)



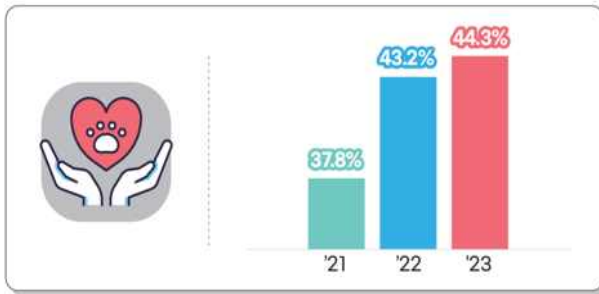
☑ 동물등록제 인지도

(단위: %)



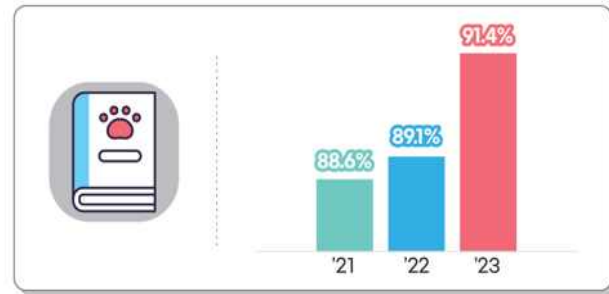
☑ 반려견 양육자 준수사항 준수 정도

(단위: %)



☑ 반려견 양육자 의무교육 필요성

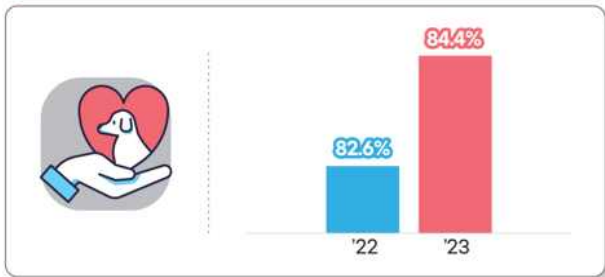
(단위: %)



2 유실·유기동물 입양 의향

☑ 유실·유기동물 입양 의향

(단위: %)



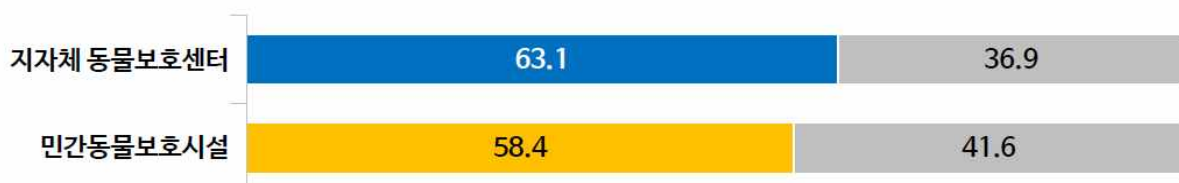
*조사 대상 : 향후 1년간 입양 의향이 있는 자

3 동물보호센터 인식

[Unit: %]

지자체 동물보호센터 및 민간동물보호시설 인지도

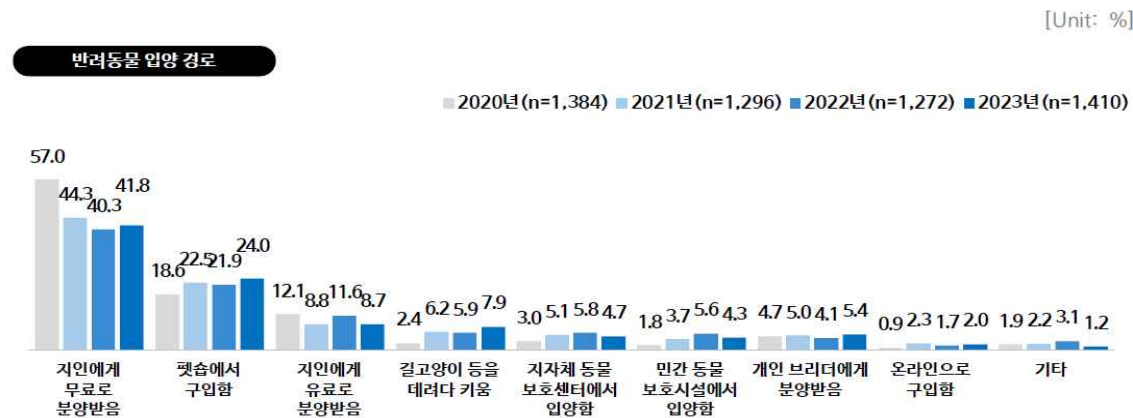
■ 알고 있다 ■ 모른다



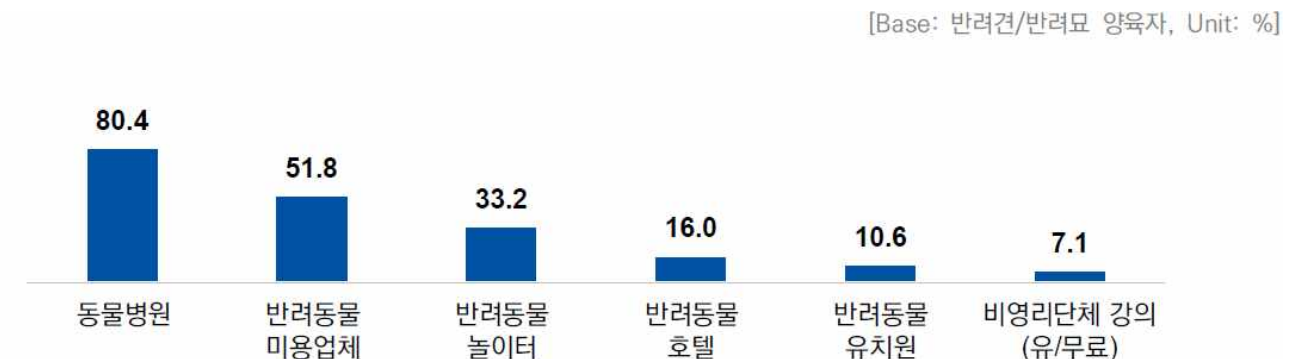
④ 동물학대 행위에 대한 인식 조사 결과



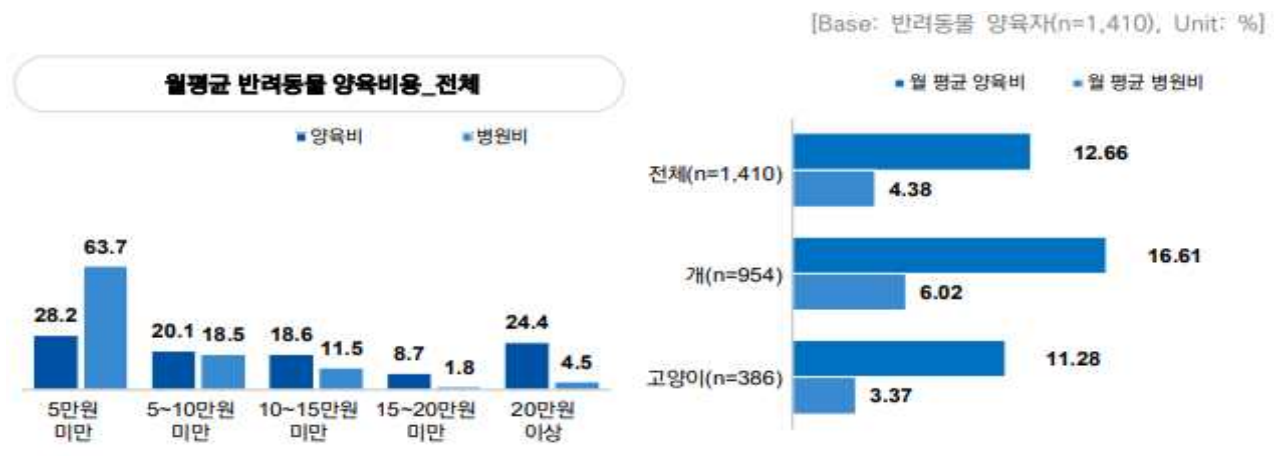
⑤ 반려동물 입양 경로



⑥ 반려동물 관련 서비스 이용 경험 비율



7 반려동물 서비스, 사료 등에 소요되는 월평균 양육비용



8 동물복지 축산농장 인증 축산물에 대한 조사 결과

[Base: 전체 응답자, Unit: %]

